



# Domani al voto? Vince Guazza

*L'ex sindaco sarebbe al 36%, Cofferati si fermerebbe al 33%*

**S**E SI VOTASSE domani per eleggere un nuovo sindaco, Giorgio Guazzaloca strapperebbe più voti di Sergio Cofferati. È lo scenario che dipinge l'Istituto Piepoli chiedendo ai bolognesi di scegliere uno dei due se andasse ancora in scena il duello delle amministrative 2004. Sfida ancora lontana da diventare realtà. Da un lato, infatti, c'è l'ex primo cittadino che non ha alzato il sipario sul suo futuro, chiarendo se è interessato o meno a correre nuovamente a capo del centrodestra. Dall'altro c'è l'attuale inquilino di Palazzo d'Accursio che non ha intenzione di svelare ora se punta a ricandidarsi come bandiera del centrosinistra.

Comunque, dalle interviste emerge che il 36% dei cittadini è pronto a mettere la croce sul nome di Guazzaloca, a fronte del 33% che sostiene l'ex sindacalista. Gli indecisi sono

molto, il 18%, mentre un 13% preferirebbe avere altre facce sulle quali puntare il proprio voto.

**ENTRANDO** nel dettaglio del sondaggio, balza all'occhio come tra i residenti sotto le Due Torri sia scesa, dal 2006 al 2007, la propensione a votare nuovamente l'attuale sindaco. Oggi, solo il 34% è sicuro di imboccare questa strada, il 7% in meno rispetto all'anno scorso. Aumentano i contrari: dal 53 al 56%. È interessante analizzare come questa propensione si sia modificata a seconda dei diversi orientamenti politici. Nel centrosinistra, nel 2006, il 66% degli elettori erano convinti di dire 'sì' all'attuale sindaco, mentre ora sono diventati il 58%. Dall'altra parte della barricata, nel centrodestra, i favorevoli a Cofferati sono saliti dal 7 al 15% e i totalmente contrari scesi dal 90 all'84%.

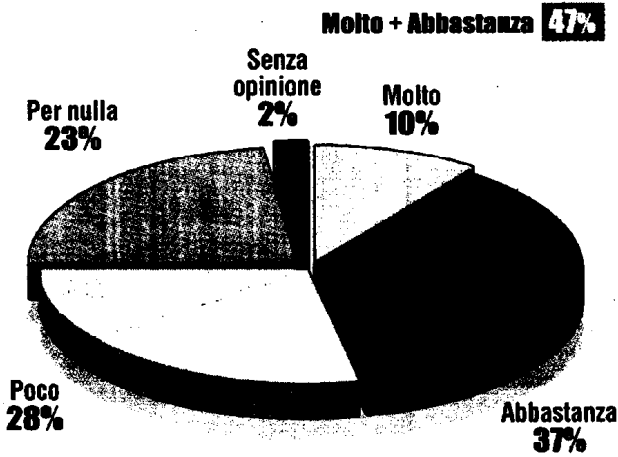
**CAPITOLO** fiducia nel 'primo cittadino'. Anche qui il calo è netto. Il 47% dei bolognesi ne aveva 'molta o abbastanza' nel 2006, adesso il cerchio si è ristretto al 39%. In aumento pure chi ne ha 'poca o per nulla': dal 51 al 58%. Questo capitolo è stato messo sotto la lente pure all'interno dei due schieramenti. Nel centrosinistra, la fetta di chi ha fiducia nel lavoro di Cofferati si è ristretta dal 71 al 63%, mentre il numero di chi proprio non ne ha è salito dal 27 al 34%. Il trend è diverso tra gli elettori che guardano dall'altra parte. Nel 2006, il 13% vedeva di buon occhio l'ex leader della Cgil, quest'anno la percentuale è del 16%. I totalmente contrari a dare fiducia al sindaco, infine, sono passati dall'81 all'84%.

**Matteo Naccari**



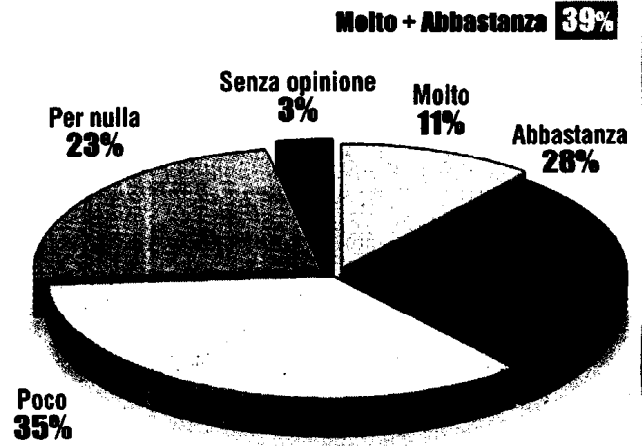
## Quanto ha fiducia nel sindaco di Bologna Sergio Cofferati?

■ 2006



Poco + Per nulla **51%**

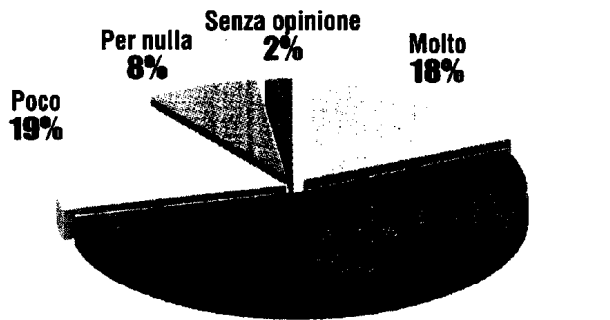
■ 2007



Poco + Per nulla **58%**

■ 2006

Per orientamento politico: CENTRO SINISTRA

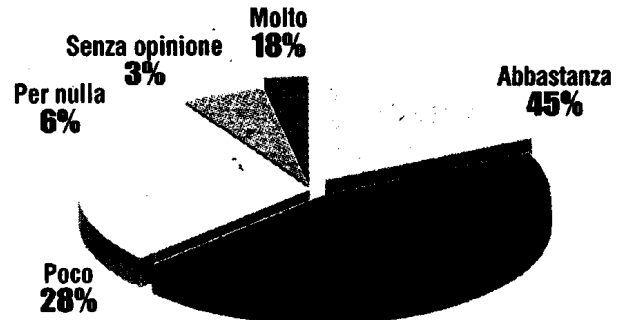


Poco + Per nulla **27%**

Molto + Abbastanza **76%**

■ 2007

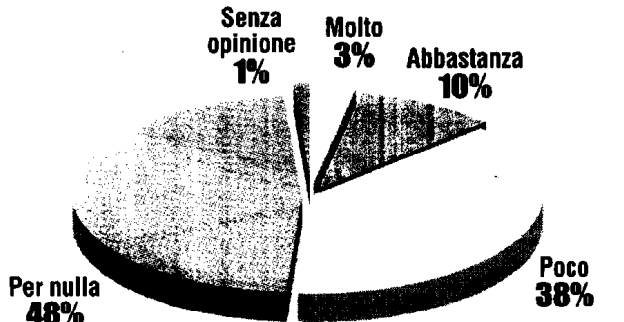
Per orientamento politico: CENTRO SINISTRA



Poco + Per nulla **34%**

Molto + Abbastanza **63%**


Per orientamento politico: CENTRO DESTRA



Poco + Per nulla **84%**

Molto + Abbastanza **39%**

Per orientamento politico: CENTRO DESTRA




Poco + Per nulla **84%**

Molto + Abbastanza **16%**



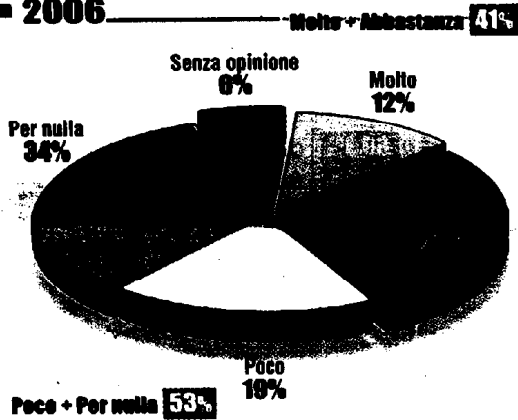
### Se si dovesse votare domenica prossima per nuove elezioni comunali, e si riproponesse il duello del 2004 tra Giorgio Guazzaloca e Sergio Cofferati, lei voterebbe per... ?



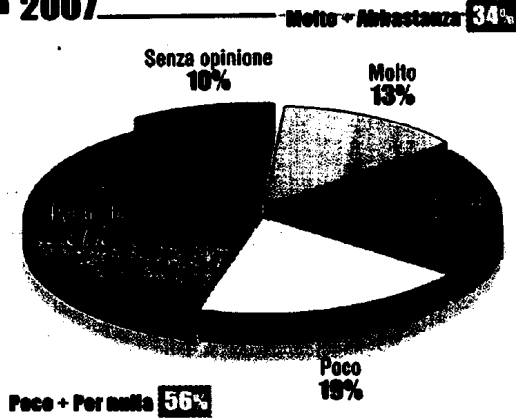
ISTITUTO PIEPOLI S.p.A.

### In definitiva quanto sarebbe propenso a votare nuovamente Sergio Cofferati come sindaco alle prossime elezioni comunali?

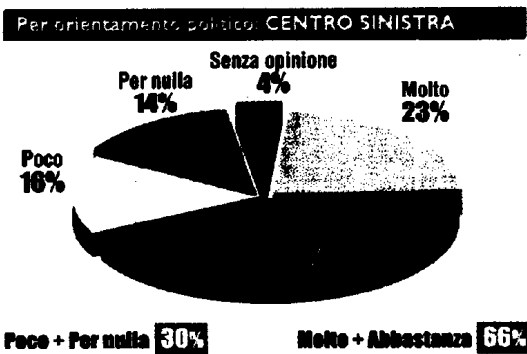
#### 2006



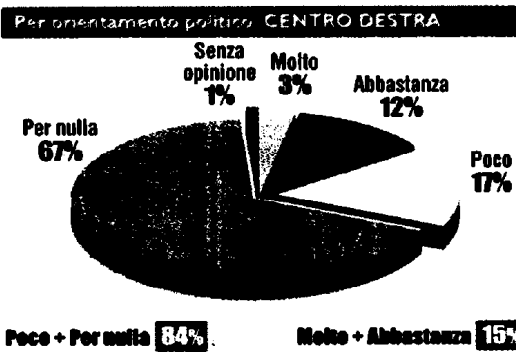
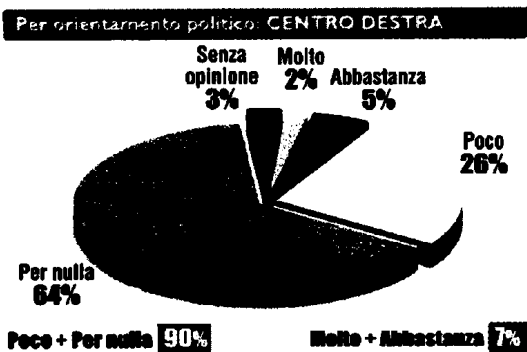
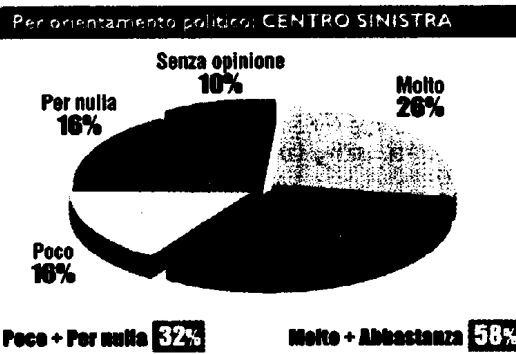
#### 2007



#### 2006



#### 2007



ISTITUTO PIEPOLI S.p.A.