



## Interpellati 505 cittadini tra il 15 e il 17 ottobre

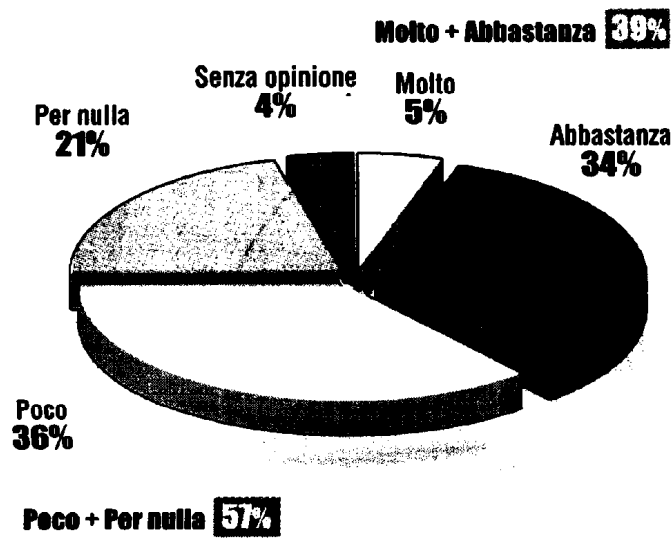
**IL SONDAGGIO** è stato eseguito dall'Istituto Piepoli per conto del Resto del Carlino tra il 15 e il 17 ottobre, con metodologia Cati, su un campione di 505 cittadini residenti a Bologna, maschi e femmi-

ne maggiorenni, segmentato per sesso, età, proporzionalmente rispetto all'universo della popolazione. Il campione: 46% maschi, 54% femmine; età: 6% 18-24 anni, 16% 25-34, 18% 35-44, 15% 45-54,

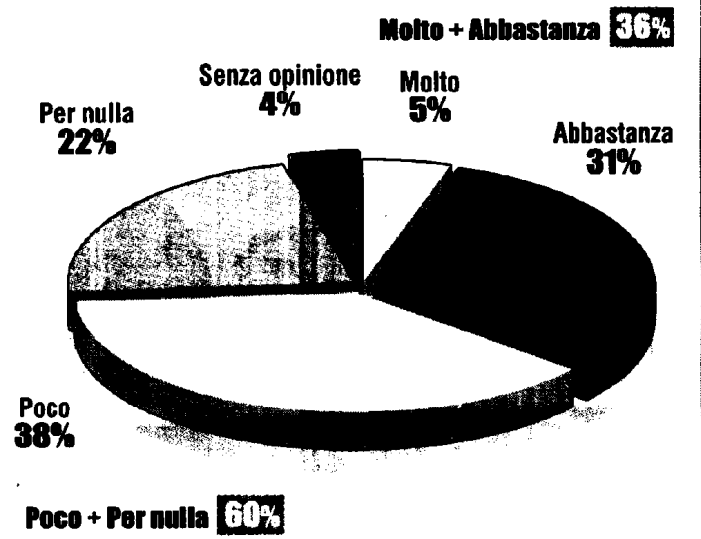
15% 55-64, 30% 65 e oltre; titolo di studio: inferiore 38%, superiore 62%. Ove possibile è stato fatto un confronto con il precedente sondaggio del novembre 2006. Il sondaggio —

eseguito nel rispetto del codice deontologico Assirm ed Esomar — è pubblicato sul sito [www.sondaggiopoliticoelettorali.it](http://www.sondaggiopoliticoelettorali.it).

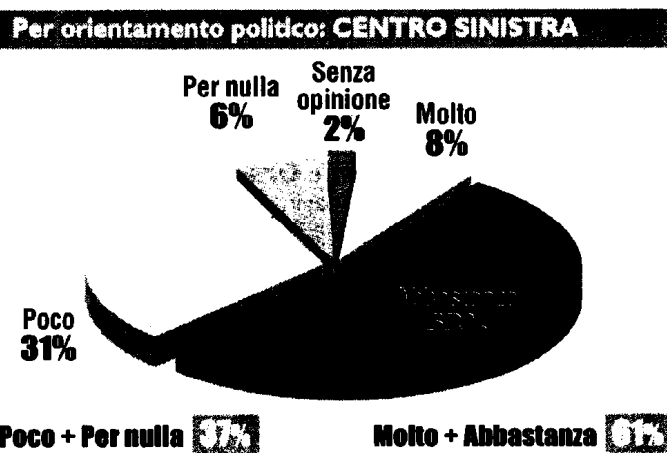
### ■ 2006



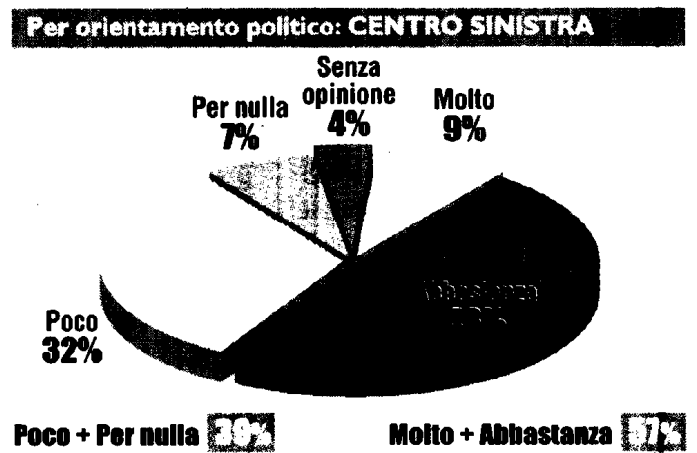
### ■ 2007



### ■ 2006




### ■ 2007

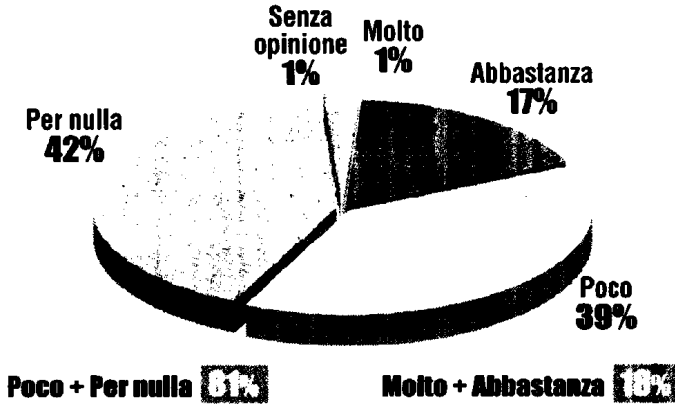




### Per orientamento politico: CENTRO DESTRA

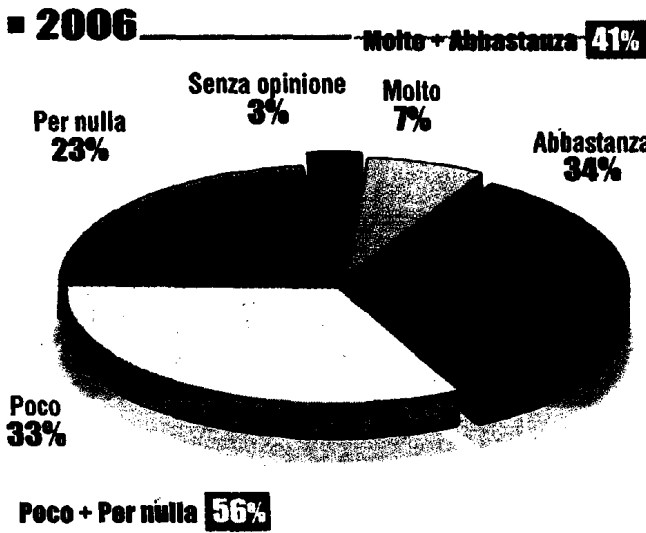


### Per orientamento politico: CENTRO DESTRA

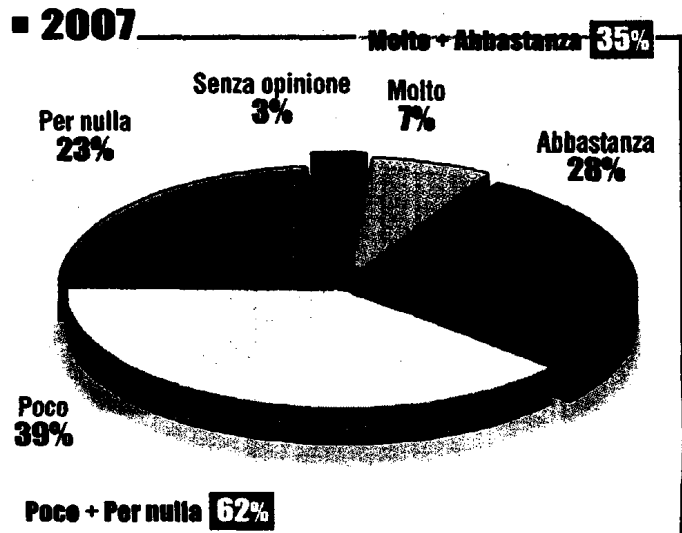


## Quanto è soddisfatto dell'operato di Sergio Cofferati in questi tre anni e oltre da sindaco?

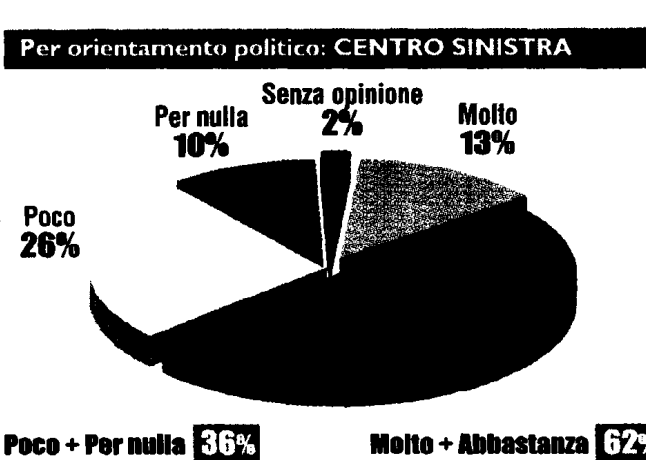
■ 2006



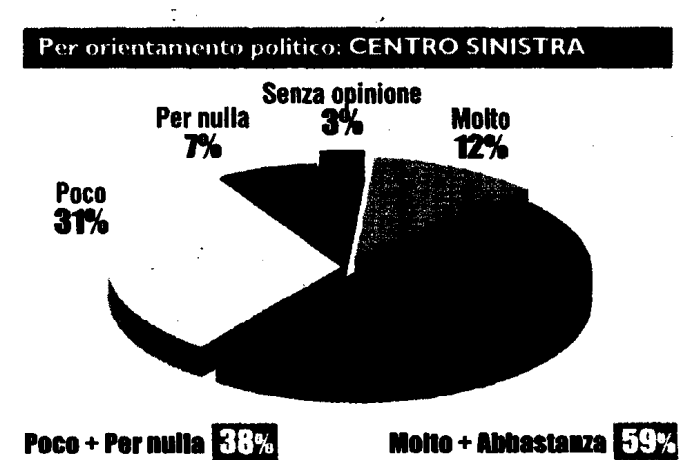
■ 2007



■ 2006

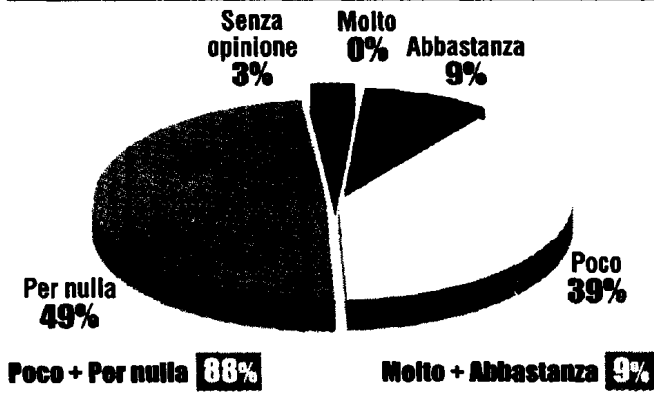


■ 2007





**Per orientamento politico: CENTRO DESTRA**



**Per orientamento politico: CENTRO DESTRA**

